





## Таблица сравнений возможностей линейки продуктов Solibri

	 Solibri Anywhere	 Solibri Site	 Solibri Office	 Solibri Enterprise
Просмотр моделей (IFC & SMC)	+	+	+	+
Объединение нескольких файлов IFC	+	+	+	+
Комментирование замечаний	+	+	+	+
Создание замечаний	+	+	+	+
Обмен замечаниями через BCF Connector	+	+	+	+
Использование функций пометки и размеры	+	+	+	+
Использование загруженных классификаторов	+	+	+	+
Создание классификаторов		+	+	+
Выгрузка физических объемов и многое другое		+	+	+
Проверка моделей			+	+
Настройка правил проверки			+	+
Использование автозапуска (модуль Autorun)				+
Гибкое масштабирование				+